

## *Новые фрезеровки*



37

*Острые углы  
Косичка внутри*



38

*Острые углы  
Косичка снаружи*



39

*Острые углы  
С огранкой*



40

*Острые углы  
С огранкой*



41

*Острые углы  
Косичка снаружи*



42

*Острые углы  
Косичка внутри*



рис. 1



рис. 2



рис. 3




рис. 4



рис. 5



рис. 6



рис. 7



рис. 8



рис. 9



рис. 10



рис. 11



рис. 12



рис. 13



рис. 14



рис. 15




рис. 16




рис. 17




рис. 18



рис. 19



рис. 20




рис. 21




рис. 22




рис. 23



рис. 24



рис. 25



рис. 32




рис. 33



рис. 34



рис. 35



рис. 36

## МДФ ФАСАДЫ С ГЛУБОКОЙ ФРЕЗЕРОВКОЙ "ЦЕЗАРЬ"



рис. 26



рис. 27




рис. 28




рис. 29



рис. 30



рис. 31

### КАРНИЗЫ



### ПИЛЯСТРЫ



## ПРИКРОВАТНЫЕ СПИНКИ



*рис. 1*



*рис. 2*




*рис. 3*



*рис. 4*



*рис. 5*



*рис. 6*



*рис. 7*



*рис. 8*



*рис. 9*



*рис. 10*



*рис. 11*

## ДЕТСКИЕ МЕБЕЛЬНЫЕ ФАСАДЫ



## ВАРИАНТЫ ФРЕЗЕРОВОК



## ФРЕЗЕРОВКИ ДЛЯ МДФ НАКЛАДОК




рис. 1




рис. 2




рис. 3




рис. 4




рис. 5



рис. 6




рис. 7




рис. 8




рис. 9




рис. 10



рис. 11



рис. 12




рис. 13




рис. 14



рис. 15




рис. 16




рис. 17




рис. 18




рис. 19




рис. 20

## ТИПОВЫЕ ПРОФИЛИ КРОМКИ ФАСАДА



*Прямой*



*Завал без плечика*



*Завал с плечиком*



*Завал со скосом*

### ПРИМЕЧАНИЯ

1. Фрезеровка на ящиках, с размерами менее 150 мм по высоте, невозможна.
2. Фрезеровки № 8, 13, 15 с выборкой.
3. Фрезеровка № 15 толщина МДФ 19 мм.
4. Максимальный размер деталей 2300x1100 мм.